

«СОГЛАСОВАНО»

Председатель комитета ФКСР по
спортивным дисциплинам конного
спорта на лошадях в холке до 150см

_____ **А.В. Бакеев**


«__» _____ 2021 г.

«УТВЕРЖДАЮ»

Председатель Бюро
РОО Федерации конного спорта
города Москвы

_____ **М.Н. Сафронов**

«__» _____ 2021 г.



ПОЛОЖЕНИЕ

о соревнованиях по конкуру и выездке
на лошадях до 150 см в холке

**5-го ОТКРЫТОГО МОСКОВСКОГО ФЕСТИВАЛЯ
ДЕТСКО-ЮНОШЕСКОГО
КОННОГО ИСКУССТВА И СПОРТА
с 14 по 15 мая 2021 г.**

I. ОБЩАЯ ИНФОРМАЦИЯ

СТАТУС СОРЕВНОВАНИЙ:	Муниципальные
КАТЕГОРИЯ СОРЕВНОВАНИЙ:	Открытые, личные
КВАЛИФИКАЦИОННЫЕ:	К выполнению юношеских и спортивных разрядов
ДАТА ПРОВЕДЕНИЯ:	с 14 по 15 мая 2021 года
МЕСТО ПРОВЕДЕНИЯ:	Конноспортивный центр «Измайлово» (111123, г. Москва, шоссе Энтузиастов дом 31Д)
Регистрационные данные в ФГИС «Меркурий»	RU3631055 ЗАО Конноспортивный центр «Измайлово» Идентификационный номер предприятия / номер ветеринарного клейма: 7720264666

II. ОРГАНИЗАТОРЫ

ДЕПАРТАМЕНТ СПОРТА ГОРОДА МОСКВЫ г. Москва, Милютинский переулок, дом 18, стр. 4. тел.: (495) 777-77-77, сайт www.sport.mos.ru	 Департамент спорта города Москвы
АНО «КОННО-СПОРТИВНЫЙ КЛУБ «КРЕМЛЕВСКАЯ ШКОЛА ВЕРХОВОЙ ЕЗДЫ» г. Москва, Кремль, 9 тел.: (495) 617-04-44 cm@kremlin-ksk.ru , сайт www.kremlin-ksk.ru	
ЗАО КОННОСПОРТИВНЫЙ ЦЕНТР «ИЗМАЙЛОВО» г. Москва, шоссе Энтузиастов дом 31-д, тел.: (495) 585-66- 01, факс (495) 672-34-12, koni-izmailovo@mail.ru сайт www.kskizmailovo.ru	 СЕМЕЙНЫЙ КОННЫЙ КЛУБ «ИЗМАЙЛОВО» БОЛЬШОЙ МОСКОВСКИЙ ПОНИ - КЛУБ

Организационный комитет турнира:

Президент турнира	Генеральный директор АНО «КСК «КШВЕ» Петров Б.В.
Члены Оргкомитета турнира	Менеджер ФКСР по пони-спорту Вяльшин Сергей Тагирович тел: (925) 708-01-20, e-mail: pony@fksr.ru
Директор турнира	Исполнительный директор АНО «КСК «КШВЕ» Кочетова Е.М.
Пресс-секретарь турнира	Роцин А.А. тел: (916) 447-02-78

Ответственность за организацию соревнований несет Оргкомитет, ответственность за проведение соревнований несет Главная судейская коллегия. Оргкомитет и Главная судейская коллегия оставляют за собой право вносить изменения в программу соревнований в случае непредвиденных обстоятельств, а также вносить изменения в настоящее положение о соревнованиях.

Организаторам физкультурных мероприятий и (или) спортивных мероприятий принадлежат права на их освещение посредством трансляции изображения и (или) звука мероприятий любыми способами и (или) с помощью любых технологий, а также посредством осуществления записи указанной трансляции и (или) фотосъемки мероприятий.

Права на освещение физкультурных мероприятий и (или) спортивных мероприятий могут быть использованы третьими лицами только на основании разрешений организаторов физкультурных мероприятий и (или) спортивных мероприятий или соглашений в письменной форме о приобретении третьими лицами этих прав у организаторов таких мероприятий.

Федерация конного спорта России не несет ответственности по вопросам финансовых обязательств Оргкомитета.

ЦЕЛИ И ЗАДАЧИ ТУРНИРА:

- Развитие детского конного спорта в России, выявление сильнейших юных всадников, выступающих на лошадях до 150 см. в холке, подготовка к соревнованиям всероссийского и международного уровня. Поощрение ведущих тренеров.
- Демонстрация возможностей и потенциала юных спортсменов регионов, привлечение внимания государственных и общественных институтов, средств массовой информации к вопросам поддержки и развития детского конного спорта.
- Популяризация здорового образа жизни среди населения.

III. ОБЩИЕ УСЛОВИЯ

Соревнования проводятся в соответствии с

- Федеральным законом от 04.12.2007 г. №329-ФЗ (ред. от 07.06.2013 г.) «О физической культуре и спорте в Российской Федерации».
- Приказом Минспорта России № 497 от 08 июля 2020 года «О проведении спортивных мероприятий на территории Российской Федерации».
- Правилами вида «Конный спорт» утв. Приказом от Минспорттуризма России №818 от 27.07.2011 г., в редакции приказа Минспорта России №500 от 08.06.2017 г.
- Правилами соревнований FEI по выездке, 25-е изд., действ. с 01.01.2021 г.
- Регламентом проведения соревнований по конкуру (преодоление препятствий) ФКСР от 12.04.2012 г.
- Ветеринарным Регламентом ФКСР, утв. 14.12.2011 г., действ. с 01.01.2012 г.
- Ветеринарным регламентом FEI, 13-е изд., с изм. на 01.01.2017г.
- Регламентом проведения соревнований среди всадников, выступающих на лошадях до 150 см в холке (пони) в 2-х частях, утв. 07.02.2017 г.
- Регламентом по организации и проведению официальных физкультурных и спортивных мероприятий на территории Российской Федерации в условиях сохранения рисков распространения COVID-19, утвержденным Министром спорта Российской Федерации Матыциным О.В. и главным санитарным врачом Российской Федерации Поповой А.Ю. от 31 июля 2020 г. с учетом изменений и дополнений.
- Данным Положением о соревнованиях.
- Всеми действующими поправками к указанным выше документам, принятыми в установленном порядке и опубликованными ФКСР.

Факт участия в соревнованиях подразумевает, что Участники выражают свое безусловное согласие с тем, что их инициалы (имена, отчества, фамилии), дата рождения, изображения, фото- и видеоматериалы, а также интервью и иные материалы о них могут быть использованы в рекламных и иных коммерческих целях, направленных на продвижение спортивных мероприятий, в какой бы то ни было форме, как на территории Российской Федерации, так и за рубежом в течение неограниченного срока и без выплаты каких-либо вознаграждений.

ГЛАВНАЯ СУДЕЙСКАЯ КОЛЛЕГИЯ ПО КОНКУРУ

	ФИО	Категория	Регион
Главный судья	Вяльшин С.Т.	ВК	Москва
Члены ГСК	Козлова Е.В.	1К	Москва
	Панкратова М.В.	1К	Москва
	Суханова М.И.	2К	Москва
Главный секретарь	Козлова Е.В.	1К	Москва
Технический делегат	Никулина С.В.	1К	Московская обл.
Курс-дизайнер	Духновская Н.М.	1К	Москва
Шеф-стюард	Береговская Н.Б.	3К	Москва
Ассистент ШС	Евсеенко А.А.	-	Москва
Ветеринарный врач	Малиновская И.В.	-	Смоленская обл.
Медицинский врач	Подберезный П.А.	-	Москва
Коваль турнира			

ГЛАВНАЯ СУДЕЙСКАЯ КОЛЛЕГИЯ ПО ВЫЕЗДКЕ

	ФИО	Категория	Регион
Главный судья	Беликов В.А.	ВК	Московская обл.
Члены ГСК	Баканова М.С.	1К	Московская обл.
	Хромов Н.В.	ВК	Владимирская обл.
	Суханова М.И.	2К	Москва
Главный секретарь	Баканова М.С.	1К	Московская обл.
Технический делегат	Духновская Н.М.	1К	Москва
Шеф-стюард	Миронова С.А.	2К	Москва
Ассистент ШС	Евсеенко А.А.	-	Москва
Ветеринарный врач	Малиновская И.В.	-	Смоленская обл.
Медицинский врач	Подберезный П.А.	-	Москва
Коваль турнира			

IV. ТЕХНИЧЕСКИЕ УСЛОВИЯ

Конкур	
Соревнования проводятся:	на открытом грунте
Тип грунта:	песок
Размеры боевого поля:	30 x 60 м
Размеры разминочного поля:	30 x 60 м
Выездка	
Соревнования проводятся:	на открытом грунте
Тип грунта:	песок
Размеры боевого поля:	20 x 40 м; 20 x 60 м
Размеры разминочного поля:	30 x 60 м

V. ПРИГЛАШЕНИЯ И ДОПУСК

Категории приглашенных участников:	Дети, младшие юноши, юноши
Количество лошадей на одного всадника:	не более 3-х
Количество стартов на одну лошадь:	не более 3-х в день

Главная судейская коллегия может принять решение о не допуске лошади до старта в случае явной физической неподготовленности.

Для участия в соревнованиях лошади (пони) могут быть предоставлены в аренду любой участвующей или не принимающей участие в соревнованиях организацией или частным владельцем.

ДОПУСК К УЧАСТИЮ В СОРЕВНОВАНИЯХ ПО ВЫЕЗДКЕ

Группа	Возраст спортсменов	Возраст лошадей	Рост в холке	Программа
Младшая группа	7-9 лет	6 лет и старше	до 150 см.	ОП №1 (Тест №1.2.) в редакции 2016 г.
Средняя группа	10-12 лет	6 лет и старше	до 150 см.	ОП №2 (Тест Б)* в редакции 2020 г.
Старшая группа	12-16 лет	6 лет и старше	115 см. – 150 см.	Предварительный приз В. Дети
	10-14 лет	6 лет и старше	115 см. – 150 см.	Предварительный приз А. Дети
Начальная младшая группа	6-8 лет	6 лет и старше	до 150 см.	Тест для всадников начального уровня**
Начальная средняя группа	9-11 лет	6 лет и старше	до 150 см.	Тест для всадников начального уровня**
Открытый класс	4-5 лет	6 лет и старше	до 150 см.	Тест посадка на корде с хэндлером**
	6-7 лет	6 лет и старше	до 150 см.	Тест посадка на корде с хэндлером**

*ОП - Обязательная программа (Тесты ОСФ в ред. 2016-2020 г.)

** Результаты данных соревнований не могут быть основанием для присвоения или подтверждения спортивных разрядов, не учитываются в результатах официальных соревнований, но могут быть квалификационными к соревнованиям следующего технического уровня сложности.

ДОПУСК К УЧАСТИЮ В СОРЕВНОВАНИЯХ ПО КОНКУРУ

Группа	Возраст спортсменов	Возраст лошадей	Рост в холке	Высота препятствий
Младшая группа	6-9 лет	6 лет и старше	до 150 см.	до 35 см.
	7-9 лет	6 лет и старше	до 150 см.	до 50 см.
Средняя группа	10-12 лет	6 лет и старше	до 150 см.	до 60 см.
Открытый класс	10-15 лет	6 лет и старше	до 150 см.	до 40 см.
		6 лет и старше	до 150 см.	до 60 см.
Старшая группа	12-16 лет	6 лет и старше	115 см. – 150 см.	до 80 см.
	10-14 лет	6 лет и старше	115 см. – 150 см.	до 70 см.
Открытый класс	7-9 лет	6 лет и старше	до 150 см.	Квалетти на стиль
	10-13 лет	6 лет и старше	до 150 см.	Квалетти на стиль

** Результаты данных соревнований не могут быть основанием для присвоения или подтверждения спортивных разрядов, не учитываются в результатах официальных соревнований, но могут быть квалификационными к соревнованиям следующего технического уровня сложности.

В период юрисдикции Главной судейской коллегии работа лошади под всадником, не участвующим в данном соревновании (конкуре или выездке) запрещается под

угрозой дисквалификации. Вместе с тем, другим лицам кроме самого спортсмена, разрешается работа с лошадью на корде или в руках под наблюдением Судей-Стюардов.

Спортивные соревнования проводятся на спортивных сооружениях, отвечающих требованиям соответствующих правовых актов, действующих на территории Российской Федерации по вопросам обеспечения общественного порядка и безопасности участников и зрителей, а так же при условии наличия актов готовности физкультурного и спортивного сооружения к проведению мероприятий, утверждаемых в установленном порядке.

При проведении соревнований строго руководствоваться Временным положением о порядке организации и проведения массовых культурно-просветительных, театрально-зрелищных, спортивных и рекламных мероприятий в г. Москве, утверждённым распоряжением Мэра Москвы от 5 октября 2000 г. №1054-РМ, и внесенными изменениями и дополнениями, утвержденными распоряжением Мэра Москвы от 25 апреля 2002 г. N 248-РМ, а также рекомендовать использовать в работе приказ Москомспорта от 08.08.2003 г. № 627-а «Об усилении общественной безопасности в учреждениях, подведомственных Москомспорту».

Оказание скорой медицинской помощи осуществляется в соответствии с приказом Министерства здравоохранения Российской Федерации от 01.09.2016 года №134н «Об утверждении порядка оказания медицинской помощи при проведении физкультурных и спортивных мероприятий».

Каждый участник должен иметь справку о состоянии здоровья, которая является основанием для допуска к спортивным соревнованиям.

VI. ЗАЯВКИ

Заявки подаются в электронном виде **до 12 мая 2021 года**.

Адрес электронной почты: e-mail: pony@fksr.ru

Телефон мандатной комиссии: **+7 (495) 304-83-58 / 8 (929) 660-75-98**

В заявке должно быть указано:

- ✓ Клуб, регион;
- ✓ Фамилия, имя спортсмена, год его рождения, разряд/звание;
- ✓ Кличка лошади, год рождения, пол, масть, порода, происхождение, место рождения, номер паспорта спортивной лошади ФКСР (при наличии паспорта);
- ✓ Фамилия, имя, отчество тренера и его контактный телефон.

Узнать время старта вы можете по телефону мандатной комиссии и (или) по телефону: **8 (929) 660-75-98 Марина Суханова**.

Спортсмен допускается к старту только после подтверждения его заявки в день мандатной комиссии.

Организационный комитет имеет право ограничить приём заявок в случае большого количества участников.

Заявки на аккредитацию прессы подаются на почту: aroshchin@kremlin-ksk.ru не позднее, чем за три дня до начала соревнований.

VII. УЧАСТИЕ

Спортсменами-гражданами РФ для участия в соревнованиях должны быть предоставлены следующие документы:

- документ, подтверждающий оплату членского или регистрационного взноса

(см. «Порядок регистрации спортсменов в ФКСР <http://fksr.ru/about-federation/registration/>)

- заявка по форме;
- паспорт(а) спортивной лошади ФКСР или FEI или паспорт(а) спортивной лошади ВНИИК;
- свидетельство о рождении (паспорт) участника;
- документ, подтверждающий уровень технической подготовленности спортсмена (зачетная книжка, удостоверение о спортивном разряде/звании);
- действующий медицинский допуск спортивного диспансера или разовая медицинская справка на участие в соревнованиях;
- заверенная доверенность (заявление) тренеру от родителей или законного опекуна на право действовать от их имени и разрешение на участие в соревнованиях по конному спорту;
- для детей, а также для юношей, в случае их участия в соревнованиях более старшей возрастной категории – заявление тренера о технической готовности спортсмена и заверенные нотариально заявления от родителей об их согласии;
- действующий страховой полис или уведомление ФКСР об оформлении страховки через ФКСР.
- документ, подтверждающий наличие отрицательного результата лабораторного исследования на новую коронавирусную инфекцию (COVID-19), проведенного не ранее 72 часов до прибытия на место проведения мероприятия (рекомендуется).

Для спортсменов, являющихся гражданами иностранных государств для участия в соревнованиях должны быть предоставлены следующие документы:

- гостевая лицензия для иностранных спортсменов (оформляется в Федерации конного спорта России при наличии разрешительной лицензии от Федерации своей страны);
- заявка по форме;
- паспорт(а) спортивной лошади ФКСР или FEI или паспорт(а) спортивной лошади ВНИИК;
- свидетельство о рождении (паспорт) участника;
- документ, подтверждающий уровень технической подготовленности спортсмена (зачетная книжка, удостоверение о спортивном разряде/звании);
- действующий медицинский допуск спортивного диспансера или разовая медицинская справка на участие в соревнованиях;
- заверенная доверенность (заявление) тренеру от родителей или законного опекуна на право действовать от их имени и разрешение на участие в соревнованиях по конному спорту;
- действующий страховой полис.
- документ, подтверждающий наличие отрицательного результата лабораторного исследования на новую коронавирусную инфекцию (COVID-19), проведенного не ранее 72 часов до прибытия на место проведения мероприятия (рекомендуется).

VIII. ВЕТЕРИНАРНЫЕ АСПЕКТЫ

Состояние здоровья лошадей должно быть подтверждено ветеринарным свидетельством установленного образца. Обязательно наличие серологических исследований и профилактических прививок в соответствии с эпизоотической обстановкой в регионе.

Ветеринарному врачу соревнований при въезде на территорию проведения соревнований предоставляется ветеринарное свидетельство (сертификат).

Ветеринарная выводка заменяется осмотром по прибытии, ветеринарный врач соревнований: Евсеенко А.А. тел.: +7 (910) 412-75-69

Регистрационные данные в ФГИС «Меркурий» **RU3631055**

Название предприятия: ЗАО Конноспортивный центр «Измайлово»

Идентификационный номер предприятия / номер ветеринарного клейма:
7720264666

Адрес регистрации: 111123, Российская Федерация, г. Москва, Энтузиастов шоссе, дом 31Д.

Ветеринарному врачу соревнований при въезде на территорию проведения соревнований предоставляется ветеринарное свидетельство (сертификат) строго на бумажном носителе в распечатанном виде.

ВЫДЕРЖКИ ИЗ ВЕТЕРИНАРНЫХ ПРАВИЛ

перемещение спортивных лошадей по территории Российской Федерации

(Утверждены и.о. главного государственного ветеринарного инспектора

Российской Федерации

Е.А.Непоклоновым 28 сентября 2005 года)

1. По территории Российской Федерации разрешается перевозка здоровых спортивных лошадей, происходящих из хозяйств и административных территорий, свободных от заразных болезней животных, в том числе:

- рабдовирусных энцефаломиелитов всех типов - в течении последних 6 месяцев на административной территории;

- ящура, везикулярного стоматита и сапа - в течение последних 6 месяцев на территории района;

- случной болезни - в течение последних 6 месяцев на административной территории;

- гриппа, ринопневмонии, инфекционной анемии – в течение последних 3 месяцев на территории хозяйства.

2. Спортивные лошади должны быть вакцинированы перед отправкой: в течении последних 6 месяцев против гриппа лошадей и ринопневмонии лошадей, не позднее 12 месяцев против сибирской язвы и дерматофитозов (кроме случаев, когда инструкция по применению вакцины не предусматривает иного); исследованы на сап, ИНАН и случную болезнь с отрицательным результатом. Исследования проводятся с интервалом в 6 месяцев.

3. В связи со спецификой использования лошадей в конном спорте, обусловленной календарными планами проведения конноспортивных мероприятий, участвующие в них лошади не подвергаются карантинированию до и после соревнований, кроме случаев, когда это вызвано изменением эпизоотической обстановке.

IX. ПРОГРАММА СОРЕВНОВАНИЙ

14 МАЯ 2021	09.00	Мандатная комиссия, проверка документов
	10.00	Выездка «Тест для всадников начального уровня» (тест. в редакции 2020 г.) начальная средняя группа (9-11 лет) начальная младшая группа (6-8 лет)
	по окончании:	Выездка «Обязательная программа №1» (Тест 1.2.) младшая группа (7-9 лет)
	по окончании:	Выездка «Обязательная программа №2» (Тест Б) средняя группа (10-12 лет)
	по окончании:	Выездка «Предварительный приз А. Дети» (тест. в редакции 2020 г.) старшая группа (10-14 лет)
	по окончании:	Выездка «Предварительный приз В. Дети» (тест. в редакции 2020 г.) старшая группа (12-16 лет)
	по окончании:	Выездка «Тест посадка на корде с хэндлером» открытый класс (всадники 5-х - 5-ти лет) открытый класс (всадники 6-ти - 7-ми лет)
	по окончании:	Награждение победителей и призёров турнира
15 МАЯ 2021	10.00	Маршрут №1 «С кавалетти на стиль» (специальные правила) высота 20 см. открытый класс (всадники 7-9 лет) открытый класс (всадники 10-13 лет)
	по окончании:	Маршрут №2а «На чистоту и резвость» (ст. 9.8.2.1., табл. В) высота 35 см. младшая группа (6-9 лет)
	по окончании:	Маршрут №2б «На чистоту и резвость» (ст. 9.8.2.1., табл. В) высота 50 см. младшая группа (7-9 лет)
	по окончании:	Маршрут №3а «На чистоту и резвость» (ст. 9.8.2.1., табл. В) высота 40 см. открытый класс (10-15 лет)
	по окончании:	Маршрут №3б «На чистоту и резвость» (ст. 9.8.2.1., табл. В) высота 60 см. открытый класс (10-15 лет)
	по окончании:	Маршрут №4 «С перепрыжкой» Отборочный к кубку «Спасская башня» (ст. 9.8.2.2., 13.1.3., табл. В) высота 60 см. средняя группа (10-12 лет)
	по окончании:	Маршрут №5а «С перепрыжкой» Отборочный к кубку «Спасская башня» (ст. 9.8.2.2., 13.1.3., табл. В) высота 70 см. старшая группа (10-14 лет)
	по окончании:	Маршрут №5б «С перепрыжкой» Отборочный к кубку «Спасская башня» (ст. 9.8.2.2., 13.1.3., табл. В) высота 80 см. старшая группа (12-16 лет)
	по окончании:	Командная эстафета (специальные правила, см. приложение к положению)
	по окончании:	Награждение победителей и призёров турнира

Оргкомитет соревнований оставляет за собой право отказать в приеме заявок на участие в соревнованиях и размещение лошадей без объяснения причин.

Оргкомитет оставляет за собой право перенести начало соревнований в зависимости от количества поданных заявок.

Оргкомитет оставляет за собой право объединять зачеты и маршруты в зависимости от количества поданных заявок.

VIII. ОПРЕДЕЛЕНИЕ ПОБЕДИТЕЛЕЙ И ПРИЗЕРОВ

Личное первенство (выездка): победитель и призёры определяются в каждой возрастной группе по наибольшему количеству баллов (процентов положительных баллов), полученных за выполнение программы. При равенстве баллов (процентов положительных баллов) в выездке предпочтение отдается всаднику, получившему наибольшую сумму общих оценок (по всем судьям), при равенстве общих оценок предпочтение отдается всаднику, получившему наибольшую сумму общих оценок (по судье на букве «С»).

Во всех случаях, не предусмотренных данным положением, Главная судейская коллегия, руководствуясь общим регламентом и Правилами соревнований по выездке, должна принять такое решение, которое приведет к справедливому распределению призовых мест.

Личное первенство (конкур): победители и призеры соревнований определяются в каждой возрастной группе и номере программы в соответствии со статьей регламента проведения соревнований по конкуру.

Во всех случаях, не предусмотренных данным положением, Главная судейская коллегия, руководствуясь общим регламентом и Правилами соревнований по конкуру, должна принять такое решение, которое приведет к справедливому распределению призовых мест.

По итогам проведения соревнований победители получают уникальную возможность принять участие в финальном турнире на Красной площади, в рамках Международного военно-музыкального фестиваля «Спасская башня 2021».

IX. НАГРАЖДЕНИЕ

Все спортсмены, занявшие призовые места, обязаны участвовать в церемонии награждения. В случае отказа спортсмена без уважительной причины от принятия участия в церемонии награждения, его место передается следующему спортсмену с меньшим результатом.

Победитель и призеры в каждом этапе соревнований, награждаются медалями соответствующих степеней, почетными грамотами, памятными подарками.

Победитель турнира в каждом зачете награждается кубком, золотой медалью, дипломом первой степени и памятным подарком.

Призеры турнира награждаются медалями соответствующих степеней, почетными грамотами и памятными подарками.

Оргкомитет вправе учредить дополнительные номинации для награждения.

Утвержденные протоколы соревнований (технические результаты) организаторы представляют на электронных носителях по окончании соревнований.

X. ИДЕНТИФИКАЦИЯ ЛОШАДИ И СНАРЯЖЕНИЕ

По прибытии на соревнование каждой лошади выдается опознавательный номер, действительный в течение всего соревнования. Ношение лошадью

опознавательного номера обязательно во время нахождения за пределами конюшни в целях обеспечения идентификации Официальными лицами соревнования, в том числе судьями-стюардами.

Не обеспечение спортсменом ношения лошадью опознавательного номера при первом нарушении влечет за собой предупреждения, а при повторном - применения к спортсмену дисциплинарного наказания, вплоть до его дисквалификации.

Снаряжение всадника (дисциплина выездка):

Форма одежды: темный редингот/пиджак либо жилетка темного цвета, белые или светло-бежевые бриджи, белая рубашка с галстуком или охотничьим галстуком, защитный шлем, утвержденного образца, сапоги либо специальные ботинки для верховой езды с крагами одного цвета. Ношение защитного жилета приветствуется. Перчатки белого цвета или в цвет редингота.

По прибытии на территорию проведения соревнований применять хлыст (максимум 100 см) может только всадник, выступающий на лошади, при работе под седлом, отшагивании в руках, проводке и на корде (бич для работы на корде разрешен). Коноводу так же позволено шагать пони под седлом, водить ее в руках, а также гонять на корде. Другие лица имеют право носить хлыст в руках, однако им запрещено пользоваться хлыстом для работы с пони.

Шпоры используются по желанию. Длина шенкеля - не более 3,5. Шпора измеряется от поверхности сапога до конца шенкеля шпоры. Шпоры должны быть изготовлены из металла, иметь прямой или изогнутый шенкель, направленный строго назад от центра шпоры, когда она надета на сапог. Дужки шпор должны быть гладкими. Запрещается использовать шпоры с колесиками и любые их разновидности (такие как «звездочки» и т.д.). Разрешены металлические шпоры с круглыми пластиковыми наконечниками, а также "фальшивые" шпоры без стержня.

В соревнованиях по выездке муниципального уровня во всех ездах, кроме Тестов ФЕИ разрешается использовать хлыст длиной до 100 см.

Потеря защитного шлема и расстегивание креплений на нем:

В случае потери защитного шлема или расстегивания креплений на нем, всадник должен поднять шлем и надеть его вновь, даже если потеря шлема или его расстегивание происходит во время выполнения теста. Всадник не исключается, даже если он вынужден спешиться.

Подача шлема третьими лицами не расценивается как неразрешенная помощь и всадник не исключается.

В случае продолжения выполнения теста всадником без шлема или с расстегнутым шлемом более чем на трех упражнениях, всадник исключается из соревнований.

Снаряжение лошади:

Седло. Обязательным является английское седло. Чехлы (покрытие) для седел запрещены.

Разрешается использование только одинарной уздечки с капсюлем. Капсюль ни в коем случае не должен быть затянут настолько туго, чтобы это причиняло лошади боль. Разрешена мягкая подложка на переносном ремне уздечки.

Удила. Трензель должен быть изготовлен из металла или твердого пластика и может быть с резиновым покрытием. Разрешаются также резиновые трензели. Использование всех видов трензелей разрешается только в том виде, в каком они

были выпущены в производстве. Диаметр трензеля (грызла) должен быть не менее 10 мм. Диаметр грызла измеряется рядом с трензельными кольцами. Запрещается использовать двойное оголовье, хакаморы и гаги.

Строго запрещено, под угрозой исключения из соревнования, применять мартингалы, подперсы, ограничители трензеля, все виды приспособлений (любые виды шпрунтов, включая скользящие шпрунты, боковые развязки, балансировочные поводья и т.д.). Все виды ногавок и бинтов, а также шоры любого типа и муфты для ушей, капоры и прочее также запрещены под угрозой исключения. Тем не менее, на церемонии награждения разрешены муфты для ушей, заглушающие шум.

Украшения. Строго запрещены неестественные украшения на лошади - такие как ленты или цветы в хвосте или в гриве. Разрешено, однако, обычное заплетание гривы и хвоста.

Защитные капоры от мух из тонкого материала могут быть разрешены только на соревнованиях, проводимых на открытом воздухе.

Оргкомитетом назначается Судья-Стюард для проверки конского снаряжения перед выходом пони на боевое и разминочное поле.

Главный Судья (Старший Судья) имеет право не допустить к участию всадника на пони, чье снаряжение, по его мнению, не соответствует требованиям безопасной езды.

К снаряжению для работы на тренировочном поле применяются те же требования, что и к снаряжению для соревнований.

Снаряжение всадника (дисциплина конкур):

Форма одежды на региональных соревнованиях – в соответствии с действующим Регламентом ФКСР по конкуру (преодолению препятствий). Кроме того, разрешается темный редингот/пиджак либо жилетка темного цвета, белые или светло-бежевые бриджи, белая рубашка с галстуком или охотничьим галстуком, защитный шлем, утвержденного образца, сапоги либо специальные ботинки для верховой езды с крагами одного цвета. Ношение защитного жилета приветствуется.

Разрешено использовать хлыст длиной не более 75 см. (в том числе и при работе на разминочных и тренировочных полях на которых нет никаких препятствий).

Шпоры используются по желанию. Длина шенкеля - не более 3,5 см. Шпора измеряется от поверхности сапога до конца шенкеля шпоры. Шпоры должны быть изготовлены из металла, иметь прямой или изогнутый шенкель, направленный строго назад от центра шпоры, когда она надета на сапог. В том случае, если шпора изогнута, шпора должна быть одета таким образом, чтобы изгиб шпоры был направлен вниз. Шпоры Г-образной формы разрешены, если они соответствуют вышеуказанным требованиям. Дужки шпор должны быть гладкими. Запрещается использовать шпоры с колесиками и любые их разновидности (такие как «звездочки» и т.д.). Разрешены металлические шпоры с круглыми пластиковыми наконечниками, а также "фальшивые" шпоры без стержня.

Потеря защитного шлема и расстегивание креплений на нем:

В случае потери защитного шлема или расстегивания креплений на нем в любое время, пока всадник находится верхом, всадник обязан поднять шлем, надеть его вновь и должным образом закрепить. Штрафные очки за это не начисляются, даже если всадник вынужден спешиться, но секундомер не останавливается. Подача шлема третьими лицами не расценивается как неразрешенная помощь и всадник из соревнования не исключается.

В случае преодоления или попытки преодоления препятствия, либо в случае пересечения финишной линии всадником с расстегнутым креплением шлема,

либо без шлема, всадник исключается из соревнования.

Снаряжение лошади:

Седло. Чехлы (покрытие) для седел запрещены. Седло может использоваться как со стременами, так и без. В случае, если седло используется со стременами (в т.ч. с безопасными), стремена должны висеть свободно от замка седла и сверху крыла, не должно быть никаких других ограничений или креплений любого вида. В случае если седло используется без стремян, путлища должны быть отстегнуты. Запрещено любым способом прямо или косвенно прикреплять любую часть своего тела к седлу. Запрещены любые ограничители на стременах, разрешен только неограниченно скользящий мартингал. Ногавки и бинты не должны содержать посторонних предметов и субстанций, повышающих или понижающих чувствительность ног пони.

Внутренняя часть защитной обуви не должна содержать посторонних предметов, могущих травмировать пони.

Внутренняя часть защитной обуви не должна содержать твердых точек непрерывного давления из пластика, металла, пробки или других материалов, даже если они (точки) находятся непосредственно внутри защитной обуви.

Ногавки и бинты не должны быть затянуты так сильно, чтобы это причиняло дискомфорт пони или искусственно меняло технику работы ног.

Вес защитной обуви на одну ногу пони, не включая подковы – в соответствии с правилами FEI, действующими на дату проведения турнира.

Нарушение вышеуказанных требований, а также неправильное положение защитной обуви (намеренное завышение ее положения на ноге или занижение) ведет к дисквалификации спортсмена.

Строго запрещено, под угрозой исключения из соревнования, применять любые виды шпрунтов, включая скользящие шпрунты, боковые развязки, балансировочные поводья, мертвый мартингал и т.д. Запрещено привязывать язык лошади.

Пропуск на территорию турнира:

Официальным лицам, владельцам лошадей, всадникам, коноводам и прессе по прибытии Оргкомитетом выдаются специальные аккредитационные карточки для входа.

XI. РАЗМЕЩЕНИЕ

Заезд лошадей осуществляется в день программы (не ранее 07:00), в случае раннего заезда или заезда за день до начала программы, заезд может быть осуществлен только по предварительной договоренности (не позднее 21:00) лошади, приехавшие позднее указанного времени на территорию допущены, не будут.

Денник 1 категории (стационарные, суточное размещение)

Денник 2 категории* (стационарные уличные, суточное размещение)

Денник 3 категории** (стационарные уличные, суточное размещение)

Денник 1 категории* (размер 3,5х3,5 м.)

Денник 2 категории* (размер 3х4 м.)

Денник 3 категории** (размер 2х2 м.)

По вопросам размещения лошадей на время проведения соревнований обращаться к начкону ЗАО КСЦ «Измайлово» **Бученковой Татьяне Геннадьевне тел.: +7 (999) 981-08-53.**

Размещение производится в порядке очередности поступивших заявок, количество денников ограничено.

XII. ФИНАНСОВЫЕ УСЛОВИЯ

Организаторы осуществляют финансовое обеспечение данного спортивного мероприятия за счёт собственных средств. В связи с этим участники соревнований освобождаются от уплаты стартовых взносов и платы за предоставленное конеместо.

Расходы по командированию спортсменов, тренеров, коноводов, водителей, включая размещение и питание, доставка и кормление лошадей, ковка, оплата ветеринарных услуг – за счёт командирующих организаций или заинтересованных лиц.

XIII. СТРАХОВАНИЕ

Ответственность Организаторов перед участниками и третьими лицами – в соответствии с Федеральным Законом «О физической культуре и спорте в Российской Федерации» от 23 ноября 2007 года с изменениями от 6 декабря 2011 г. № 412-ФЗ.

Настоятельно рекомендуется каждому участнику соревнований и владельцу лошади иметь во время соревнований при себе действующий страховой полис о договоре страхования гражданской ответственности.

XIV. ОБЕСПЕЧЕНИЕ БЕЗОПАСНОСТИ УЧАСТНИКОВ И ЗРИТЕЛЕЙ, МЕДИЦИНСКОЕ ОБЕСПЕЧЕНИЕ, АНТИДОПИНГОВОЕ ОБЕСПЕЧЕНИЕ СПОРТИВНЫХ СОРЕВНОВАНИЙ

Спортивные соревнования проводятся на объектах спорта, включенных во Всероссийский реестр объектов спорта, в соответствии Федеральным законом от 04 декабря 2007 года N 329-ФЗ "О физической культуре и спорте в Российской Федерации".

Обеспечение безопасности участников и зрителей на спортивных соревнованиях осуществляется согласно требованиям Правил обеспечения безопасности при проведении официальных спортивных соревнований, утвержденных постановлением Правительства Российской Федерации от 18 апреля 2014 г. N 353.

Участие в спортивных соревнованиях осуществляется только при наличии полиса страхования жизни и здоровья от несчастных случаев, который представляется в комиссию по допуску на каждого участника спортивных соревнований. Страхование участников спортивных соревнований может производиться как за счет бюджетных средств, так и внебюджетных средств, в соответствии с законодательством Российской Федерации и субъектов Российской Федерации.

Оказание скорой медицинской помощи осуществляется в соответствии с приказом Министерства здравоохранения Российской Федерации от 01.03.2016 N 134н "О Порядке организации оказания медицинской помощи лицам, занимающимся физической культурой и спортом (в том числе при подготовке и проведении физкультурных мероприятий и спортивных мероприятий), включая порядок медицинского осмотра лиц, желающих пройти спортивную подготовку, заниматься физической культурой и спортом в организациях и (или) выполнить нормативы испытаний (тестов) Всероссийского физкультурно-спортивного комплекса "Готов к труду и обороне".

Основанием для допуска спортсмена к спортивным соревнованиям по медицинским заключениям является заявка на участие в спортивных

соревнованиях с отметкой "Допущен" напротив каждой фамилии спортсмена, заверенная подписью врача по спортивной медицине и его личной печатью. Заявка на участие в спортивных соревнованиях подписывается врачом по спортивной медицине с расшифровкой фамилии, имени, отчества (при наличии) и заверяется печатью медицинской организации, имеющей лицензию на осуществление медицинской деятельности, предусматривающей работы (услуги) по лечебной физкультуре и спортивной медицине.

Антидопинговое обеспечение спортивных мероприятий в Российской Федерации осуществляется в соответствии с Общероссийскими антидопинговыми правилами (далее - Антидопинговые правила), утвержденными приказом Минспорта России от 9 августа 2016 г. N 947.

В соответствии с пунктом 10.11.1 Антидопинговых правил, ни один спортсмен или иное лицо, в отношении которого была применена дисквалификация, не имеет права во время срока дисквалификации участвовать ни в каком качестве в спортивных соревнованиях.

XV. КОДЕКС ПОВЕДЕНИЯ ПО ОТНОШЕНИЮ К ЛОШАДИ

Федерация конного спорта России надеется, что все лица, вовлеченные в конный спорт, будут твердо придерживаться Кодекса поведения по отношению к лошади, а также признавать и принимать тот факт, что благополучие лошади всегда должно быть объектом первостепенного значения и никогда не должно быть подчинено конкуренции или коммерческим интересам.

1. На всех стадиях обучения лошадей и подготовки их к соревнованиям, благополучие лошади должно иметь приоритет над всеми другими интересами. Это включает хороший уровень содержания лошадей, методы обучения, ветеринарное обслуживание, ковку, снаряжение и транспортировку.
2. Лошади и всадники должны быть хорошо подготовлены и быть здоровыми для того, чтобы быть допущенными к соревнованиям. Это касается применения лекарств, хирургических операций, которые угрожают здоровью и безопасности, беременности кобыл и злоупотребления вспомогательными медицинскими средствами.
3. Спортивные мероприятия не должны наносить ущерб благополучию лошади. Это означает, что нужно обращать особое внимание на место проведения соревнования, погодные условия, состояние грунта, условия размещения лошадей, безопасность места проведения соревнований и хорошее состояние лошади, необходимое для транспортировки после соревнований.
4. Необходимо гарантировать надлежащее внимание по отношению к лошадям после окончания соревнований, а также гуманное обращение с ними, когда их спортивная карьера будет закончена. Под этим понимается надлежащая ветеринарная помощь в случае получения травм в процессе соревнований, включая гуманное усыпление (эвтаназию) в случае необходимости и хорошее пенсионное содержание.
5. ФКСР призывает всех вовлеченных в спорт, стремиться получить образование высшего уровня в своей области деятельности.

XVI. ДОПОЛНИТЕЛЬНЫЕ УСЛОВИЯ С ЦЕЛЬЮ ПРЕДУПРЕЖДЕНИЯ РАСПРОСТРАНЕНИЯ КОРОНАВИРУСНОЙ ИНФЕКЦИИ

1. Для всех участников, представителей команд, судей, обязательно исполнение «Рекомендаций по профилактике новой коронавирусной инфекции (COVID-19) в учреждениях физической культуры и спорта (открытых и закрытых спортивных сооружениях, физкультурно-оздоровительных комплексах, плавательных бассейнах и фитнес-клубах)» - МР 3.1/2.1.0192-20.
2. На всей территории турнира обязательно ношение защитных перчаток и медицинской маски (кроме периода нахождения верхом на лошади и участия в соревновании).
3. Представители команд обязуются проводить ежедневный «входной фильтр» членов команды перед началом соревнований с проведением термометрии и обязательным отстранением от нахождения на территории проведения соревнований лиц с повышенной температурой тела и/или признаками респираторных заболеваний (кашель, насморк). Занесение результатов «входного фильтра» и ежедневных осмотров вносится в «Журнал здоровья».
4. Обязательным является соблюдение социальной дистанции 1,5м. для всех участников соревнований, судейской коллегии.



СОГЛАСОВАНО

Президент турнира,

Генеральный директор АНО «КСК КШВЕ» _____ / Б.В.Петров

Согласие родителей на участие ребенка в соревнованиях

Я _____
(Ф.И.О. родителя / законного представителя полностью)

Паспорт _____ № _____ выдан _____
_____ « ____ » _____ Г

родитель / законный представитель _____
(нужное подчеркнуть) (ФИО участника полностью)

(далее - «участник»), _____ года рождения, зарегистрированный по адресу:

добровольно соглашаюсь на участие моего ребенка (опекаемого) в возрасте _____ лет
включительно в _____
(указать соревнование, в котором намерен участвовать участник)

и при этом четко отдаю себе отчет в следующем:

1. Я принимаю всю ответственность за любую травму, полученную моим ребенком (опекаемым) по ходу соревнований, и не имею права требовать какой-либо компенсации за нанесение ущерба с организаторов соревнований.

2. В случае если во время соревнований с моим ребенком произойдет несчастный случай, прошу сообщить об этом _____
(указывается кому (ФИО) и номер телефона)

3. Я обязуюсь, что мой ребенок будет следовать всем требованиям организаторов, связанным с вопросами безопасности.

4. Я самостоятельно несу ответственность за личное имущество, оставленное на месте проведения соревнований, и в случае его утери не имею право требовать компенсации.

5. В случае необходимости я готов воспользоваться медицинской помощью, предоставленной моему ребенку (опекаемому) организаторами.

6. С Положением о проведении соревнований ознакомлен (а).

7. Я согласен с тем, что выступление моего ребенка (опекаемого) и интервью с ним и / или со мной может быть записано и показано в средствах массовой информации, а также записано и показано в целях рекламы без ограничений по времени и формату и без компенсации в отношении этих материалов.

_____/ _____/
(подпись) (ФИО родителя / законного представителя)

« ____ » _____ 2021 г.

СОГЛАСИЕ НА ОБРАБОТКУ ПЕРСОНАЛЬНЫХ ДАННЫХ

Я, _____,

паспорт _____ выдан _____,
(серия, номер) (когда и кем выдан)

адрес регистрации: _____,

являясь законным представителем ребенка (далее – ребенок)

_____ (фио ребенка)
свидетельство о рождении _____ выдано _____
(серия, номер) (когда и кем выдан)

адрес регистрации: _____,

даю свое согласие

- Департаменту спорта города Москвы (г. Москва, Милютинский переулок, д. 18, стр.4)
- ЗАО КСЦ «Измайлово» (г. Москва, шоссе Энтузиастов, д. 31д) и
- АНО «КСК КШВЕ» (г. Москва, ул. Кремль, д. 9)

на обработку персональных данных моих и моего ребенка, относящихся к следующим категориям персональных данных: фамилия, имя, отчество, пол; дата рождения, тип документа, удостоверяющего личность, данные документа, удостоверяющего личность, гражданство и другая информация, связанная с участием ребенка в Открытом Московском фестивале детско-юношеского конного искусства и спорта.

Целями обработки персональных данных является участие ребенка в Открытом Московском фестивале детско-юношеского конного искусства и спорта, а также популяризация здорового образа жизни среди населения.

Настоящее согласие предоставляется мной на осуществление действий в отношении персональных данных моих и ребенка, которые необходимы для достижения указанных выше целей, включая (без ограничения) сбор, систематизацию, накопление, хранение, уточнение (обновление, изменение), использование, передачу третьим лицам для осуществления действий по обмену информацией (операторам ФИС и РИС), обезличивание, блокирование персональных данных, а также осуществление любых иных действий, предусмотренных действующим законодательством Российской Федерации.

Я проинформирован, что Департамент спорта города Москвы, ЗАО КСЦ «Измайлово» и АНО «КСК КШВЕ» гарантируют обработку персональных данных в соответствии с действующим законодательством Российской Федерации как неавтоматизированным, так и автоматизированным способами. Данное согласие действует до достижения целей обработки персональных данных или в течение срока хранения информации.

Данное согласие может быть отозвано в любой момент по моему письменному заявлению.


Я подтверждаю, что, давая такое согласие, я действую по собственной воле и в своих интересах.

" ____ " _____ 2021 г. _____ / _____ /

Подпись

Расшифровка подписи

**ТЕСТ ДЛЯ ВСАДНИКОВ НАЧАЛЬНОГО
УРОВНЯ (2020 г.) МАНЕЖ 20 X 40 М**



Всадник: _____

Лошадь: _____

		Упражнение	Оценки	Коэффициент	Итоговая оценка	Замечания
1	A X XC	Въезд на рыси Остановка, неподвижность, приветствие. Продолжение движения рысью Движение рысью	10			
2	CM MK KA	Движение рысью Перемена направления по диагонали на строевой рыси Движение рысью	10	2		
3	AC	Серпантин 3 петли на рыси	10	2		
4	CNE EX	Движение рысью Полукруг налево 10 метров	10			
5	XB BA	Полукруг направо 10 метров Движение рысью	10			
6	A AE	Вольт направо 8-10 метров Движение рысью	10			
7	EB	Перемена направления через середину на рыси	10			
8	BC C	Движение рысью Вольт налево 8-10 метров	10			
9	C CH	Переход в шаг Движение шагом	10	2		
10	HF F	Перемена направления по диагонали на шагу Подъем в рысь	10			

11	ФА А Х	Движение рысью По средней линии Остановка, неподвижность, приветствие	10			
		Выход из манежа шагом на свободном поводу через А				
Всего			140			

Общие оценки:

1	Положение и посадка всадника. Посадка: хорошо сбалансированная, эластичная, по центру седла, амортизирующая движения лошади. Привальное положение туловища, рук, локтей, кистей, ног, пяток.	10	2		
2	Эффективность применения средств управления. Воздействие средств управления на представление лошади. Влияние средств управления на правильное исполнение элементов/аллюров. Правильное использование средств управления.	10	2		
3	Точность. Подготовка к элементам. Точность исполнения фигур. Выполнение элементов у предписанных букв. Поддержание правильного темпа.	10			
4	Общее впечатление. Гармоничность выступления. Правильность аллюров. Способность выгодно представить лошадь.	10			
Всего			200		

Подпись судьи: _____

**ОБЯЗАТЕЛЬНАЯ ПРОГРАММА №1 (Езда ФКС СПб №1.2)
Манеж 20 x 40 м**

Шкала оценок:

10 великолепно	5 удовлетворительно
9 очень хорошо	4 неудовлетворительно
8 хорошо	3 довольно плохо
7 довольно хорошо	2 плохо
6 вполне удовлетворительно	1 очень плохо
	0 не выполнено

Всадник:
Лошадь:
Команда:

Судья:
Позиция:

		Упражнение	MAX	Оценка	Замечания
1	A	Въезд на рабочей рыси	10		
2	C МХК	Ездой направо Перемена направления на рабочей рыси	10		
3	АС	Серпантин из трех равных петель, доходящих до боковых сторон манежа	10		
4	C СНЕ	Остановка 5 сек. Продолжение движения рабочей рысью	10		
5	ЕХ ХВ	Полувольт налево Полувольт направо	10		
6	A	Вольт направо диаметром 10 м	10		
7	АКЕХВМ	Рабочая рысь	10		
8	C	Вольт налево диаметром 10 м	10		
9	C	Переход в средний шаг	10		
10	НХF	Перемена направления на среднем шагу	10		
11	FA A X	Рабочая рысь Выезд на среднюю линию Остановка, приветствие	10		
		Выезд на свободном поводу у А			

	Общие оценки	MAX	Оценка	Замечания
1	Общее впечатление, гладкость и правильность выполнения элементов	20		
2	Желание двигаться вперед	20		
3	Посадка всадника и правильность применения средств управления	20		

Всего: 170 баллов

Подпись судьи:

ПРОТОКОЛ
«Тест-посадка всадника»
(выполняется на шагу и рыси)

№ п/п	Упражнение	МАХ	Оценка	Замечания, комментарии
1	Положение корпуса всадника на шагу, сохранение равновесия, правильная посадка	10		
2	Положение рук всадника на шагу	10		
3	Положение ног всадника на шагу	10		
4	Положение головы всадника на шагу, направление взгляда	10		
5	Положение корпуса всадника на рыси, сохранение равновесия, правильная посадка	10		
6	Положение рук всадника на рыси	10		
7	Положение ног всадника на рыси	10		
8	Положение головы всадника на рыси, направление взгляда	10		
9	Продемонстрировать остановку с шага (по требованию судьи)	10		
10	Продемонстрировать поворот налево или направо на шагу (по требованию судьи)	10		
11	Правильность приветствия всадника	10		

№ п/п	Общие оценки	МАХ	Оценка	Замечания, комментарии
1	Общее впечатление, правильность применения средств управления	20		
2	Внешний вид всадника, форма всадника, соответствие всадника и лошади	20		
3	Опрятность, чистота лошади, правильность подбора амуниции	20		
4	Внешний вид хэндлера, форма хэндлера, опрятность	20		

Всего: 190 баллов

ОБЯЗАТЕЛЬНАЯ ПРОГРАММА №2 (ОСФ) ТЕСТ Б
Манеж 20 x 40 м. (в редакции 2020 года)

Всадник _____
 Лошадь _____

Судья _____
 Позиция _____

		Упражнение	MAX	Оценка	Оценивается	Замечания
1	A C CM	Въезд на рабочей рыси Ездой направо Рабочая рысь	10		Прямолинейность, ритм движения, активность. Правильное постановление в углу	
2	МХК	Перемена направления на рабочей рыси, облегчаясь Показать удлинение шагов на 5-7 темпов	10		Ритм движения, активность, удлинение шагов. Прямолинейность, четкость переходов	
3	KA A D	Рабочая рысь По центральной линии Вольт налево 10 м	20		Равномерность, энергичность. Правильное постановление и размер вольта	
4	DG G	Рабочая рысь Вольт направо 10 м	20		Сохранение активности, правильное постановление и размер вольта	
5	Между G и C C CH	Переход в шаг Ездой налево Шаг, с сохранением контакта	10		Ритм, активность, переход в шаг	
6	HX XK	Средний шаг по двум полудиагоналям	10		Ритм, активность, прямолинейность	
7	Между K и A	Подъем в рысь	10		Ритм, активность, сгибание в углу	
8	Между A и F FB	Подъем в галоп с левой ноги Рабочий галоп	10		Активность движения, четкость подъема	
9	B BM	Круг 20 м на галопе Рабочий галоп	10		Размер и форма круга, желание двигаться вперед	
10	M MC	Переход рысь Рабочая рысь	10		Плавность перехода, сохранение активности движения	
11	CA	Серпантин 3 петли	20		Равномерность, активность, касание длинных стенок манежа и размер петель	
12	A	Остановка, неподвижность 3-5 секунд	10		Остановка, неподвижность, качество переходов, положение затылка	
13	AF	Рабочая рысь	10		Ритм, активность, правильное постановление в углу	
14	FXH HC	Рабочая рысь, облегчаясь Показать удлинение шагов на 5-7 темпов Рабочая рысь	10		Ритм движения, активность, удлинение шагов. Прямолинейность, четкость переходов	
15	Между C и M MB	Подъем в галоп с правой ноги Рабочий галоп	10		Активность и четкость подъема. Прямолинейность, активность движения	
16	B BF	Круг 20 м Рабочий галоп	10		Размер и форма круга, желание двигаться вперед	
17	F FA	Переход в рысь Рабочая рысь	10		Плавность перехода, сохранение активности движения	
18	A X XG	По центральной линии Переход шаг Шаг, с сохранением контакта	10		Прямолинейность и положение затылка. Качество остановки и перехода.	
19	G	Остановка, неподвижность, приветствие	10		Четкость перехода и неподвижность	
		Выход из манежа шагом на свободном поводу через A				
Всего			220			

	Общие оценки	MAX	Оценка	Замечания
1	Сохранение траекторий и темпа движения по схеме, правильное прохождение углов. Гладкость и аккуратность езды	20		
2	Соблюдение правильного ритма на всех аллюрах	20		
3	Посадка всадника (осанка, положение таза)	10		
4	Положение ног и использование их всадником	10		
5	Положение рук и использование их всадником	10		
6	Внешний вид всадника и пони, общее впечатление	10		
7	Гармоничное сочетание всадника и пони	20		
8	Желание двигаться вперёд	20		
Всего		340		

Вычитаются ошибки в схеме:

1-ая ошибка - 0,5 процента

2-ая ошибка - 1 процент

3-я ошибка - исключение

По два балла вычитаются за все прочие ошибки

Подпись судьи:

Предварительный Приз А. Дети.



Соревнование: _____ Дата: _____ Судья: _____ Позиция _____
 No всадника: _____ Всадник: _____ Страна: _____ Лошадь: _____
 Время 3 мин 30 сек (только для информации) Минимальный возраст лошади: 6 лет

№	Код	Упражнение	Оценки	Оценка	Поправка	Коэффициент	Итогова оценка	Оценивается	Замечания
1	A X	Въезд на рабочей рыси Остановка, неподвижность, приветствие.	10					Качество рыси и перехода. Точность движения по центральной линии и остановка. Подготовка к остановке. Неподвижность, прямолинейность. Контакт и положение затылка.	
2	X XC	Продолжение движения рабочей рысью Рабочая рысь	10					Готовность начать движение, качество рыси. Прямолинейность. Контакт и положение затылка.	
3	C CMR	Ездой направо Рабочая рысь	10					Равномерность, равновесие, энергичность. Правильное прохождение углов.	
4	RXV	Перемена направления по короткой диагонали	10					Равномерность, равновесие, энергичность. Прямолинейность. Точное движение по траектории.	
5	VKA	Рабочая рысь	10					Равномерность, равновесие, энергичность. Правильное прохождение углов.	
6	AC	Серпантин из 4х петель	10			2		Равномерность, равновесие и энергия, сгибание. Плавность изменения сгибания и направления. Симметричность траектории серпантина	
7	Между С и М MRB	Продолжение движения рабочим галопом Рабочий галоп	10					Плавность и равновесие на переходах. Качество галопа. Прямолинейность.	
8	B BPFAC	Круг 15 м. диаметром Рабочий галоп	10			2		Качество галопа, равновесие, способность лошади нести себя самой. Сгибание. Форма и размер круга.	
9	KXM	На диагонали у X - рабочая рысь,	10					Равновесие, плавность обоих переходов. Прямолинейность.	
10	MC	Между М и С - рабочий галоп						Равновесие, плавность обоих переходов.	
11	CHSE	Рабочий галоп	10					Качество галопа. Прямолинейность. Правильное прохождение углов.	
12	E EVKA	Круг 15 м диаметром Рабочий галоп	10			2		Качество галопа, равновесие, способность лошади нести себя самой. Сгибание. Форма и размер круга.	
13	A AF	Рабочая рысь Рабочая рысь	10					Плавность и равновесие на переходах. Качество рыси.	
14	F FV	Средний шаг Средний шаг	10					Равномерность, эластичность спины, активность, захват пространства, свобода движения плеч. Прямолинейность.	

Предварительный Приз А. Дети.



№ всадника: _____ Всадник: _____ Страна: _____ Лошадь: _____

		Упражнение	Оценки	Оценка	Поправка	Коэффициент	Итоговая оценка	Оценивается	Замечания
15	VP	Полукруг (диаметр 20 м)	10					Равномерность, эластичность спины, активность, захват пространства, свобода движения плеч. Точность движения по траектории круга.	
16	P PFA	Продолжение рабочей рысью Рабочая рысь	10					Плавность и равновесие перехода. Правильность рыси.	
17	A X	По средней линии Остановка-неподвижность-приветствие	10					Качество рыси, прямолинейность и равновесие на остановке. Контакт и положение затылка.	
		Выход из манежа шагом на свободном поводу через А							

Всего

200

Общие оценки: Положение и посадка всадника; правильность и эффективность применения средств управления.

10			2
----	--	--	---

Всего баллов

(на листе оценок за технику исполнения)

Вычитаются за ошибки в схеме/штрафные баллы

220

По два (2) балла вычитаются за все прочие ошибки (см.ст. 430.6.2)

Оценка за технику в %

--	--	--	--

Организаторы:
(точный адрес)

Подпись судьи:

Протокол «На стиль всадника» Маршрут с кавалетти

Шкала оценок:

9-10	Великолепное выступление
8-8,9	Очень хорошее выступление, стиль, небольшие погрешности
7,0-7,9	Хорошее выступление, стиль, небольшие погрешности
6,0-6,9	Удовлетворительно
5,0-5,9	Существенные ошибки или плохой стиль
4,0-4,9	Очень существенные ошибки, опасный стиль езды
Ниже 4	Очень существенные ошибки, опасный стиль езды

Ошибки:

Повал препятствия	0,5 ш.о.
1-е неповиновение на маршруте	0,5 ш.о.
2-е неповиновение на маршруте	1 ш.о.
2-е неповиновение на маршруте на том же препятствии	1 ш.о.
1-е падение всадника	2 ш.о.
3-е неповиновение на маршруте, 2-е падение всадника	исключение

Всадник:

Лошадь:

№ п/п	Компонент	Что оценивается	Коз. штраф.	Оценка	Комментарий судьи
1.	Посадка всадника	Положение корпуса, рук, ног, головы всадника, направление взгляда, сохранение равновесия, правильная посадка	2		
2.	Траектория движения	Сохранение правильной траектории движения, подход к препятствию (кавалетти) по прямой, преодоление препятствия (кавалетти) перпендикулярно и посередине, прохождение поворотов	2		
3.	Сохранения темпа движения	Ритм, активность, равномерность, преодоление линии старта и финиша с требуемым темпом движения, плавность переходов			
4.	Применение средств управления	Правильность применения средств управления, подчинение	2		
5.	Общее впечатление	Опрятность, чистота, правильность подбора амуниции, формы всадника, правильность приветствия, соответствие всадника и лошади			
6.	Учебная рысь – вольт налево 6-8 м	Равномерность, равновесие и правильное сгибание			
7.	Учебная рысь – вольт направо 6-8 м	Равномерность, равновесие и правильное сгибание			

Оценка (тах 10 баллов)	Штрафные очки за неповиновения / падения	Окончательная оценка

Подпись судьи: _____

Судья: _____

Общие правила участия в командной эстафете

Команда состоит из 4-х участников, пятый всадник/пони являются запасными.
Возраст всадников 10-15 лет.

Пони, участвующие в эстафете не должны быть младше 6 лет и их рост не должен превышать 150 см. в холке.

Форма одежды и внешний вид всадников.

Одежда должна быть чистой, опрятной, аккуратной и безопасной. Участники должны убедиться, что их одежда соответствует требованиям. Нарушение может повлечь за собой дисквалификацию. Яркие цветные аксессуары не разрешены.

Защитный шлем.

На время всей эстафеты всадники обязаны быть верхом в защитном шлеме. Шлем должен иметь ремешок под подбородком и быть подходящего размера, чтобы предотвратить сползание шлема в случае падения. Цвет шлема должен быть темно-синим, черным или коричневым.

Последний на очереди всадник в команде обязан надеть на шлем белую полосу (ленту) шириной 5см. Он обязан носить ленту в течение всего соревнования. Отсутствие ленты ведет к исключению.

Защитный жилет.

Не обязателен.

Бриджи.

Всадники должны выступать в темных бриджах. Ремни разрешены.

Рубашки.

Участники одной команды должны быть одеты в рубашки или кофты с длинным рукавом (закатывать нельзя) одинакового цвета. В холодную мокрую погоду разрешаются дождевик. На рубашку/ кофту может быть одет нагрудник с цветом команды.

Обувь.

Допускаются только стандартные конные ботинки. Краги допускаются в цвет ботинок (черные или коричневые). Кисточки и бахрама не разрешены.

Шпоры и хлысты не разрешены.

Руки, поводья или другие предметы не должны быть использованы в качестве хлыста.

Снаряжение.

Требования к снаряжению, должны соответствовать общим правилам ФКСР и настоящему положению.

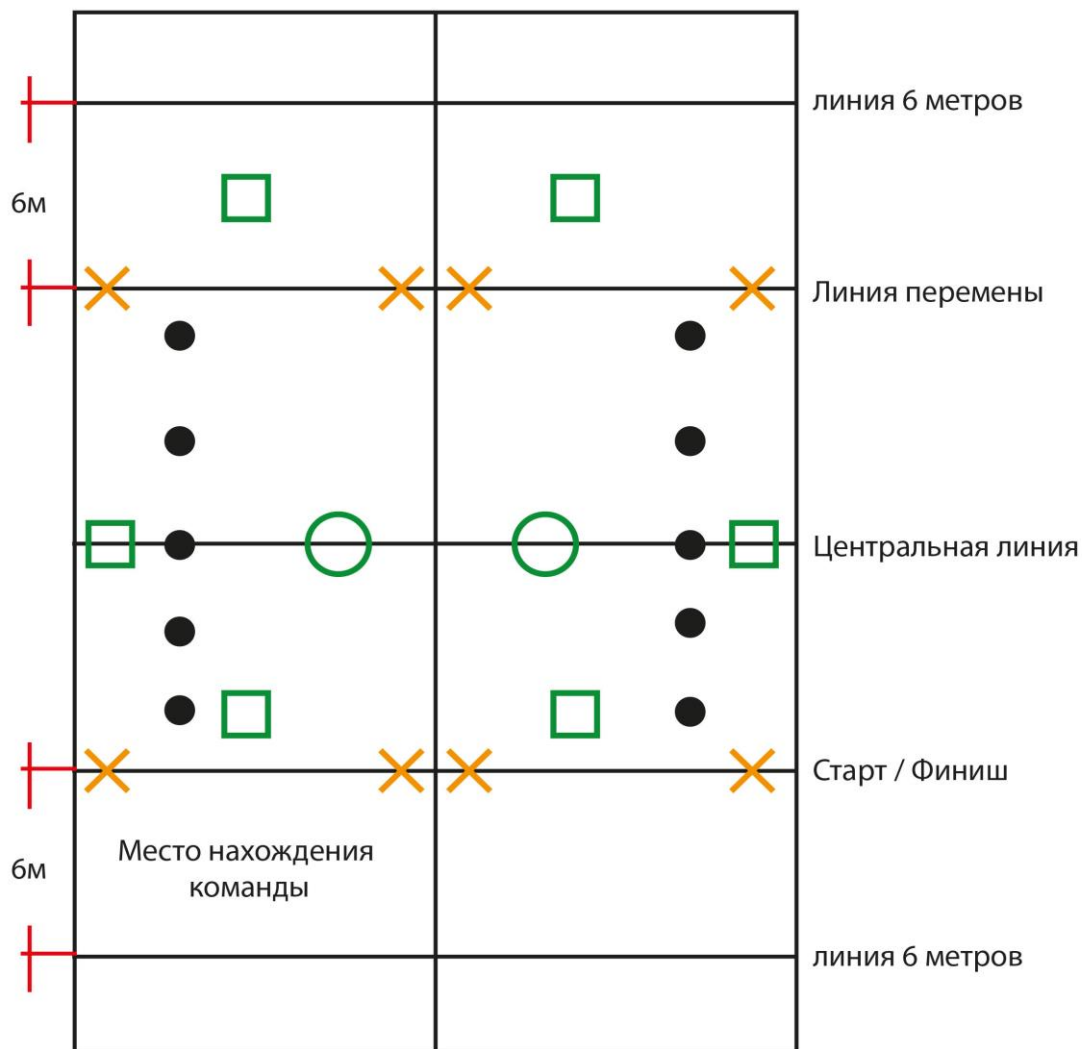
Заявки и допуск.





Подача заявок на участие и допуск к эстафете осуществляется согласно данному положению.

Правила проведения командной эстафеты.

Всадники должны пересечь старт, финиш и линию перемены между конусами, которые обозначены «X» на схеме поля.

СХЕМА КОННОЙ ЭСТАФЕТЫ



-  Конусы
-  Стойки для змейки. Расстояние между стойками 7 - 9 метров
-  Обруч
-  Подставка под кубики / флаги

Все время соревнований всадник должен быть верхом, за исключением, когда ему можно спешиться. Всадники, в затруднении сесть верхом, обязаны предпринять попытку сесть самостоятельно до того, как обратятся за помощью к Стюарду на линии или товарищу по команде.

Всадники могут довести пони в руках к линии перемены, где Линейный стюард может подержать пони, пока всадник садится.

Всадники могут довести пони в руках до линии старта/финиша, где участник команды, будучи верхом, может подержать пони, пока его товарищ садится.

Любая другая дополнительная помощь со стороны стюардов или тренера (например, поднятие упавшего оборудования) влечет за собой исключение.

Поводья должны быть накинута на шею пони все время соревнований.

Если пони бьет задом, в его хвост должна быть вплетена красная лента.

Старт.

Сигналом к старту является опущенный флаг.

Стартер может попросить всадников на нервных/непослушных пони встать на 6 м до стартовой линии.

Только стартовый является ответственным за то, что старт дан честно. Если у него есть сомнения, сразу после опускания флага, он должен незамедлительно поднять флаг и позвать участников обратно свистком.

Падения.

Если всадник упал и в состоянии продолжить соревнования, он должен возобновить эстафету настолько близко от места падения, насколько это возможно.

Если пони убежал с поля - это влечет за собой исключение.

Если всадник сознательно спрыгнул с пони или отпустил его, то его команда может быть исключена.

Никому не разрешено выходить на поле, чтобы поймать убежавшего пони. Только линейные стюарды той команды, чей пони убежал, могут поймать его, но только тогда, когда он покинет «Зону эстафеты». После этого команда может продолжать с того места, где она остановилась.

Результаты.

Результат эстафеты будет решен по порядку, в котором головы пони пересекают финишную прямую или всадников, которые пересекают линию пешком (гонки в мешках). Когда пони финишируют парами, результат засчитывается по голове второго пони в паре.

После эстафеты.

Всадники должны оставаться на поле, когда они закончили свою часть эстафеты и не ехать следующую часть, до того, как другая команда не закончит, и Стартовый не даст команду начать следующее задание.

Всадники должны покидать поле на шаг.

Замена.

Любой всадник/ пони, травмированный перед стартом, может быть заменен пятым всадником/ пони, даже если травма произошла на стартовой линии.

Передача предметов.

Передачи от одного участника к другому должны быть за линией. Если следующий на очереди участник пересечет линию слишком рано, его команда будет отстранена до того, как он не вернется и не исправит ошибку.

Получение брошенных или упавших предметов.

Никакие предметы не должны быть помещены в рот, иначе это влечет за собой исключение.

Если всадник выронил предмет, который должен нести, он может спешиться или остаться верхом, чтобы поднять его рукой, после чего он снова садится верхом и продолжает с того места, где предмет выпал.

Когда всадник предпринял попытку положить предмет, который он несет, или убрать предмет из контейнера, или положить/взять предмет со стола и т.д., и в процессе роняет его, он обязан поднять его спешившись или верхом и поместить туда, куда необходимо. Если всадник спешивался, он должен снова сесть верхом и продолжить гонку.

Если какое-либо оборудование смещается после прохождения маршрута предыдущим всадником, пересекшего линию, следующий всадник обязан поправить его, затем вернуться на старт и оттуда начать выполнение задания.

Исправление ошибок.

Когда всадник спешился, чтобы исправить ошибку, он обязан держать пони за повод.

Если всадник сбил предмет со стола/ контейнера/ жерди в попытке положить предмет, который он несет, всадник должен положить сбитый предмет туда, куда необходимо. Это может быть сделано с земли или оставаясь верхом. Затем участник должен положить свой предмет туда, куда следует (также пешком или верхом).

Если всадник не сделал попытки положить свой предмет в правильную позицию, тогда после того, как он снова положил сбитый предмет, он должен **сначала** сесть верхом, а потом положить свой предмет на нужное место. **Нарушение этого правила наказывается исключением из гонки.**

Всадник, допустивший ошибку в течение этапа эстафеты, может вернуться и исправить ее даже в случае пересечения линии перемены или финиша, если - Официальный стюард не объявил, что этап завершен.

Сломанное оборудование.

Из-за любого неправильного использования, приводящего к поломке оборудования, виновный будет наказан исключением. Этап эстафеты не будет начат сначала.

Уловки.

Умышленное отступление назад за шестиметровую линию или любое другое действие, сделанное на линии перемены, которое облегчает пересечение линии не разрешено. Официальный стюард может исключить команду за использование таких уловок.

Перемены.

Ни один всадник не может помогать другому, до того, как они оба не будут участвовать в перемене.

Когда исправляются ошибки, на поле должны находиться только всадник/и участвующий/ие в этом. Все остальные участники должны быть за линией.

Однако, если всадник случайно делает шаг на игровое поле во время этапа эстафеты, он не будет оштрафован, если ошибка будет быстро исправлена.

Участник команды может помогать другому вести пони до шестиметровой линии, но не может вести в «шестиметровый квадрат» (место нахождения команды).

На перемене, если передающийся предмет упал, то только передающий всадник должен поднять его и передать следующему по очереди участнику. Он может спешиться или остаться верхом.

Задания эстафеты.

1. Змейка.

Во всех гонках, в которых всадники едут змейкой должны быть соблюдены следующие правила:

- всадники могут начать движение как с правой, так и с левой стороны стойки. После этого они продолжают движение волной;
- в случае, если всадник пропустил стойку, он возвращается и едет вокруг стойки и ему не нужно продолжать на том же повороте, что и ранее (может пройти пропущенную стойку с любой стороны, далее волной).

Следующие ошибки могут вести к исключению команды:

- пропущенная стойка (до того момента, пока всадник не исправит ошибку);
- отказ всадника, сбившего стойку, поднять ее и поставить на место.

Описание.

4 всадника находятся верхом у линии старта/финиша.

По сигналу на старт всадник №1, держа в руке эстафетную палочку, едет змейкой между стоек и затем обратно. После пересечения стартовой линии, он передает палочку всаднику №2 и далее по порядку остальным участникам.

Выигрывает та команда, чей всадник №4 первым верхом пересечет финишную линию, держа в руке палочку.

Сбитые стойки должны быть поставлены на нужное место тем всадником, который их сбил.

2. Обруч

Описание.

Всадники №1 и №2 находятся позади стартовой линии, всадник №4 позади бм линии. Всадник №3 находится за линией Перемены.

По сигналу к старту, всадники №1 и №2 едут к обручу, где №1 спешивается, передает пони всаднику №2, одевает на себя обруч, снимает и снова садится верхом. Дальше они скачут к линии Перемены, где всадник №1 остается, а всадники №2 и №3 скачут к обручу. Всадник №2 спешивается, отдает пони всаднику №3, пролезает через обруч, садится верхом, и они скачут к линии старта, где всадник №2 заканчивает гонку. Всадники №3 и №4 скачут к обручу, всадник №3 спешивается, отдает пони всаднику №4, пролезает через обруч, снова садится верхом, и они скачут к линии Перемены, где всадник №3 заканчивает гонку. Всадники №1 и №4 скачут к обручу, всадник №4 повторяет действия предыдущих всадников, после чего они скачут к финишу.

Выигрывает та команда, чья последняя пара верхом пересекает финишную линию первой.

На каждой Перемене следующий на очереди всадник должен быть позади линии Перемены, пока оба подъезжающих всадника не пересекут линию.

3. Веревка.

Описание.

Всадники №1 и №3 находятся позади старта/финиша, а всадники №2 и №4 позади линии Перемены.

Всадник №1 держит веревку. По сигналу на старт, всадник №1 едет змейкой между стойками, пересекает линию Перемены, где за второй конец веревки хватается всадник №2 и они вместе едут змейкой обратно. Пересекая линию старта, всадник №1 отпускает веревку и ее хватает всадник №3. Всадники №2 и №3 едут змейку до линии Перемены, где всадник №2 отпускает веревку и ее хватает всадник №4. После этого пара едет змейку обратно к старту.

Побеждает команда, чья последняя пара первой пересечет финиш верхом и держа веревку.

Если кто-то из всадников отпускает веревку, пара должна вернуться на то место, где это произошло, взять веревку и продолжить гонку.

4. Кубики

За 3 м позади линии Перемены на земле стоит деревянный ящик на котором лежат 4 кубика разного размера. Перед первой стойкой для змейки стоит второй ящик.

Описание.

На поле находятся 4 верховых участника позади стартовой/финишной линии.

По сигналу к старту всадник №1 едет змейкой к линии Перемены, спешивается (или верхом) берет самый большой кубик, едет обратно к линии старта, где стоит ящик, ставит на него куб, после чего пересекает стартовую/финишную линию. Всадник №2 повторяет его действия, только берет кубик поменьше и ставит его на первый. Всадник №3 повторяет действия всадника №2, Всадник №4 повторяет действия товарищей по команде. Все 4 кубика должны стоять друг на друге.

Выигрывает команда, чей Всадник №4 первым завершил пирамиду и финишировал.

5. Флаги

Подставка под флаг стоит на 3 м позади линии перемены, вторая на центре. Каждая команда имеет по 5 флагов на палочках. 4 из них находятся в подставке по центру поля, 5й флаг держит всадник №1 на старте.

Описание.

По сигналу к старту всадник №1 едет змейкой на дальний конец поля и помещает флаг в подставку. Затем он едет по прямой обратно и берет из центральной подставки флаг и передает его всаднику №2 позади стартовой линии.

Всадники №2, №3 и №4 повторяют действия всадника №1.

Выигрывает команда, которая перенесла все флаги на дальний конец поля, и чей всадник №4 первым финишировал верхом с 5м флагом в руке.

6. Мешок

Описание.

2 всадника находятся верхом позади стартовой линии. Рядом с ними стоят 2 пеших участника команды и держат пони.

По сигналу к старту, всадники и пешие участники скачут/бегут к линии перемены, передают пони стюардам и спешиваются. Далее команда бежит к центру поля, где лежит мешок, после чего вся команда прыгает в мешке до линии старта/финиша.

Выигрывает команда, которая первая (полным составом) пересекла финишную линию.

Организаторы командной эстафеты оставляют за собой право определять очередность и количество заданий.